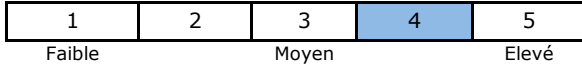


**STYLE DE GESTION**

Dynamic est un compartiment diversifié, qui investit principalement en actions, dont une majorité à capitalisation élevée et cotées sur les marchés de l'UE et aux USA. Les investissements effectués en actions ne peuvent dépasser 75% des actifs net du compartiment.

**Echelle de risque:**

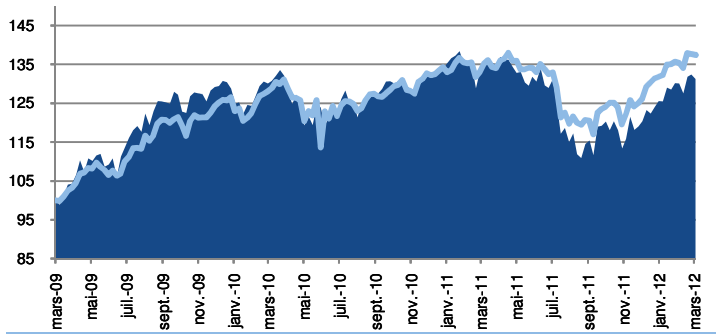


**VNI au 27/03/2012 Classe C 88,65**

**CARACTERISTIQUES**

Code ISIN	LU0617431209	Frais d'entrée	max. 3%
Date de lancement	mai-02	Frais de sortie	0,00%
Devise	Eur	Frais de gestion annuels	1,50%
TER 2011 (%)	2,57	Frais de performance	0,00%
Calcul de la VNI	hebdomadaire	Date de paiement	Jour de transaction + 5 jours ouvrables
Actifs totaux nets	7 072 641,70		
Gestionnaire	<b>Capitalat Work Foyer Group</b> - Benjamin Blanchet & Jean-Marc Chiaradia		

**EVOLUTION DU FONDS**



**PERFORMANCE EN EURO Classe C**

	1 mois	3 mois	YTD	1 an	3 ans	5 ans	Origine
Fonds	1,52%	8,88%	8,88%	1,65%	37,38%	-10,55%	-11,35%
Benchmark*	0,90%	8,99%	8,99%	-3,04%	31,24%	-12,43%	13,32%

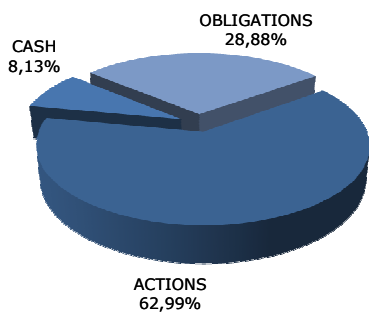
	Alpha	Beta	Ratio Sharpe	Ratio d'info.	3 ans Annualisé Perf.	Volatilité
Fonds	N/A	N/A	N/A	N/A	11,17%	13,11%
Benchmark*					9,49%	15,47%

\*50% DJ Euro Stoxx 50 - 25% S&P 500 - 25% Barc Carp Euro Government Bds

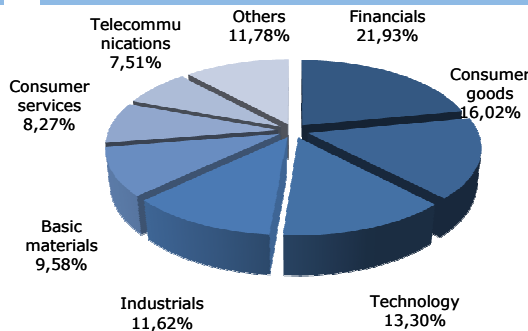
**COMMENTAIRE DU GESTIONNAIRE**

Bien aidés par les deux sessions extraordinaires de LTRO (Long Term Refinancing Operation), menées par la BCE, les marchés actions et obligations ont connu un « trimestre d'or », comme certains ont pu le qualifier : +6.94% sur l'Eurostoxx 50, +12% pour le S&P500, +17.78% pour le Dax, un resserrement des spreads corporates et souverains faisant par exemple basculer le 10 ans italien de 7.11% à 5.12% ! Les mesures non conventionnelles adoptées par M. Draghi ont donc permis d'apaiser le risque macroéconomique sur le front de la dette étatique notamment. Près de 1 000 milliards d'euro ont ainsi été prêtés aux banques sur 3 ans à un taux de 1% avec pour buts : écarter le risque de liquidité, redonner la confiance, relancer le marché du crédit nécessaire à une reprise économique. Les deux premiers semblent avoir trouvé leur succès, du moins pour l'instant, quant au troisième, les signes de reprise se font toujours attendre... Ce retour vers le risque ne doit pas nous faire oublier le principal défi qui reste en jeu pour les économies occidentales : un désendettement massif dans un contexte de croissance faible. L'environnement macroéconomique devrait donc rester sous pression les prochains mois et nous resterons attentifs à l'évolution de l'emploi et à la capacité des états à diminuer leur déficit budgétaire sans pour autant sacrifier drastiquement la croissance. Nous restons donc sélectifs dans notre allocation et nos choix d'investissements et sommes convaincus que les actions offrent encore un couple rendement/risque attractif. Nous avons profité de ce rally de début d'année pour diminuer le risque obligataire dans le fonds, notamment sur les dettes bancaires perpétuelles mais aussi sur certains émetteurs périphériques. La confiance reste de mise sur nos actions qui offrent un potentiel de revalorisation significatif tout en possédant une structure bilantaire solide. Nous détenons encore près de 10% de liquidités, prêtes à être investies dès que nous observons des opportunités.

**ALLOCATION D'ACTIFS**



**ALLOCATION SECTORIELLE**

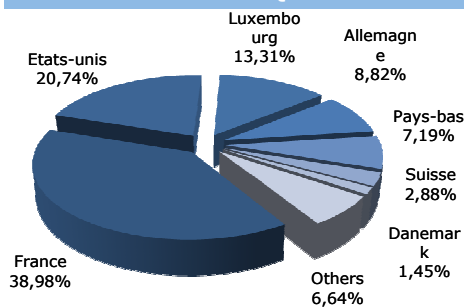


**TOP 10 DES POSITIONS**

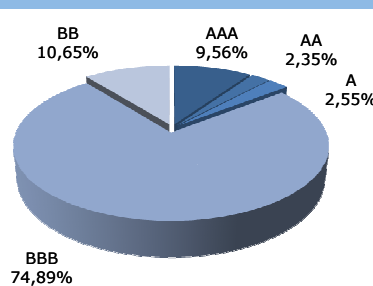
PICTET I EMERGING LCD- I CAP - EUR	3,12%
PICTET I ASIAN LCD - I - CAP -EUR	3,08%
VINCI	3,02%
ACTIVISION BLIZ.	2,97%
INTEL	2,87%
RTL GROUP	2,65%
PERNOD-RIC.4,625% 2013	2,21%
VOLKSWAGEN AG-PFD	2,03%
AXIOM OBLIGAT.-C-4D	1,99%
HEINEKEN	1,75%

**Total Top 10 25,71%**

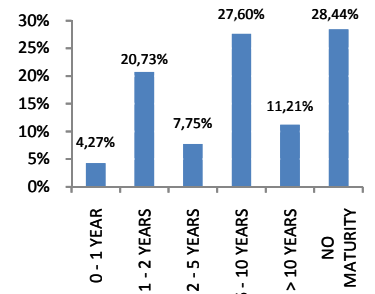
**ALLOCATION GEOGRAPHIQUE**



**NOTATION**



**MATURITE**



**CapitalatWork Foyer Group S.A.**

12, rue Léon Laval - L-3372 Leudelange (GD de Luxembourg) - Tel.: +352 437 43 6000 - info@capitalatwork.com - www.capitalatwork.com

Le présent document a un but exclusivement informatif et ne constitue pas une offre ou une invitation à investir. Toute souscription doit être effectuée sur base du prospectus d'émission de la SICAV en vigueur au moment de la souscription et accompagné du dernier rapport annuel ou du dernier rapport semestriel si celui-ci est plus récent que le rapport annuel. Les performances du passé ne préjugent en rien les performances du futur. Malgré tout le soin apporté à la confection du présent document, des erreurs ou omissions ne sont pas à exclure. CapitalatWork Foyer Group S.A. décline toute responsabilité en ce qui concerne le caractère complet et exact de l'information contenue dans le présent document. CapitalatWork Foyer Group S.A. est un Professionnel du Secteur Financier agréé et soumis à la surveillance de la Commission de Surveillance du Secteur Financier (CSSF), 110 Route d'Arion, L-2991 Luxembourg (www.cssf.lu). Les chiffres de performance ne tiennent pas compte des commissions et frais imputés lors d'émissions ou de rachats. Foyer Selection Sicav n'est enregistré qu'au Luxembourg. En Belgique, un investissement de 250.000 Euro est exigé. Pour les autres pays, les restrictions fixées par la législation locale sont applicables.