

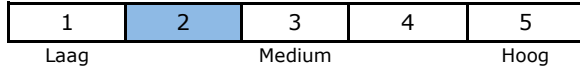


Global Markets Fund 1

Managementstijl

Het Global Markets I fonds is een fonds dat op een gediversifieerde wijze belegt in vastrentende obligaties, uitgegeven door zowel overheden als bedrijven, en dit op een wereldwijde schaal en niet gebonden aan een benchmark. Het investeringsproces verloopt bottom-up. Maximaal 10% mag worden belegt in niet-investment-grade ratings.

Risicoschaal



NAV van 30/03/2012 Klasse C 14 412,15

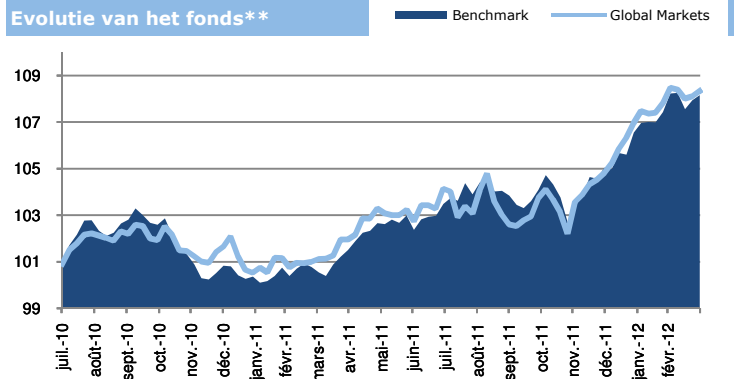
Kerngegevens

ISIN Code	LU0116514372	Instapkosten	5,00%
Startdatum	sept.-00	Redemption vergoedingen	0,00%
Valuta	Eur	Beheersvergoeding	0,25%
TER 2011 (%)	0,80	Voorstellingen vergoedingen	0,00%
NAV Berekening	dagelijks	Betaaldatum	Omgaan Dag + 3 dagen
Omvang	15 223 200 €		

Fondsmanager

Capitalat Work Foyer Group - Christophe Pirson, CFA**

Evolutie van het fonds**



Rendement in EUR Klasse C

	1 maand	3 maanden	YTD	1 jaar	3 jaaren	5 jaaren	Sinds Oprichting
Fonds	0,17%	3,45%	3,45%	7,22%	29,37%	-13,38%	16,38%
Benchmark*	0,23%	2,97%	2,97%	7,51%	21,63%	26,89%	80,20%

	Alpha	Beta	Ratio Sharpe	Ratio info.	3 jaar op jaarbasis Perf.	Volatiliteit
Fonds	N/A	N/A	N/A	N/A	8,96%	#N/A
Benchmark*					6,74%	2,72%

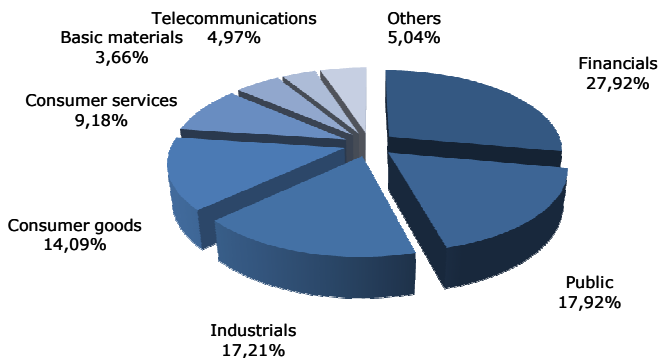
* 50% JPM Global hedged + 50% BarCap EuroAgg Corporate TR Index

**sinds juni 2010

Toelichting van de Fondsmanager

Het fonds is niet direct blootgesteld aan landen met een twijfelachtige balans of onhoudbare begrotingstekorten. De overheidsobligaties zijn afkomstig van Noorwegen, Frankrijk en Australië. We zijn ook voor 7% blootgesteld aan een fonds van derden dat investeert in overheidsobligaties van opkomende landen. Het renterisico blijft laag, met een duur van 3,2. We dekken het valutarisico in USD en AUD nog steeds af. Het grootste deel van het fonds is belegt in obligaties van en groep bedrijven met een sterke balans en goede vooruitzichten.

Sectoriële Spreiding

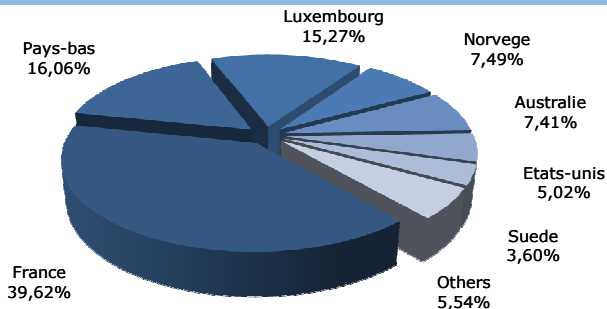


10 Grootst Posities


FRANCE O.A.T. 2.25% 2020	10,00%
KOMMUNALBK 3,50% 2014	7,13%
PICTET I EMERGING LCD- I CAP - EUR	7,11%
AUSTRALIA 4,75% 2016	7,05%
PHILIP MORRIS 5,75% 2016	2,28%
FIAT FIN&TR. 7,625% 2014	2,14%
GLENCORE 5.25% 2013	2,12%
ASF 7,375% 2019	2,08%
IMPERIAL TOB.8,375% 2016	2,01%
HEINEKEN 7,125% 2014	2,00%

Totaal Top 10 43,93%

Geografische Verdeling



Asset Allocatie



Capitalat Work S.A. Foyer Group

12, rue Léon Laval - L-3372 Leudelage (GD de Luxembourg) - Tel.: +352 437 43 6000 - info@capitalatwork.com - www.capitalatwork.com

Dit document is louter ter informatie en vormt geen aanbod noch uitnodiging om te beleggen. Elke inschrijving moet gebeuren op basis van het uitgifteprospectus van de sicav dat van kracht is op het ogenblik van de inschrijving, samen met het laatste jaarverslag of het laatste halfjaarverslag als dat recenter is dan het jaarverslag. Prestaties uit het verleden zijn geen garantie voor de prestaties in de toekomst. Ondanks alle zorg die aan dit document is besteed, kunnen fouten of weglatingen niet worden uitgesloten. CapitalatWork Foyer Group sa wijst elke aansprakelijkheid met betrekking tot de volledigheid en de juistheid van de informatie in dit document af. CapitalatWork Foyer Group sa is een professionele financiële dienstverlener, erkend door en onderworpen aan het toezicht van de Luxemburgse Commission de Surveillance du Secteur Financier (CSSF), 110 Route d'Arion, L-2991 Luxembourg (www.cssf.lu). De prestatiecijfers houden geen rekening met de provisies en kosten die worden aangerekend bij uitgiften of terugkopen.